

Jeu de Memory

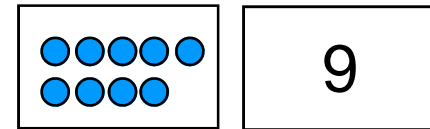


Nombres de 1 à 10

(chiffres et billes comme Perrine)

Disposer les cartes à l'envers sur une table. Le premier joueur retourne 2 cartes au hasard.


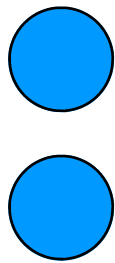
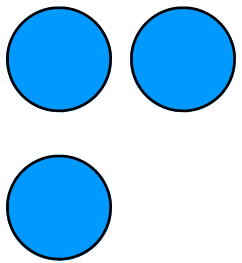
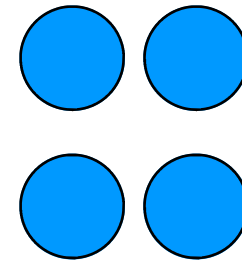
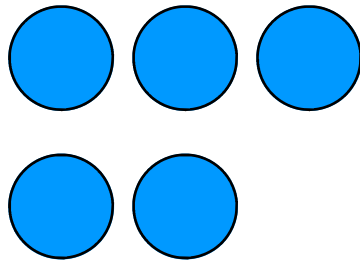
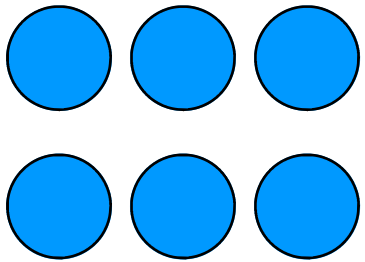
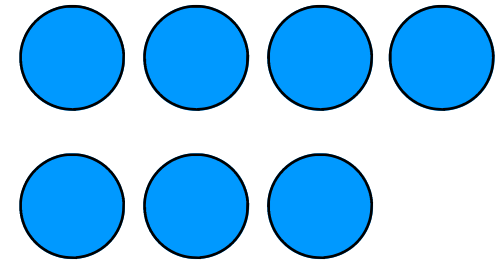
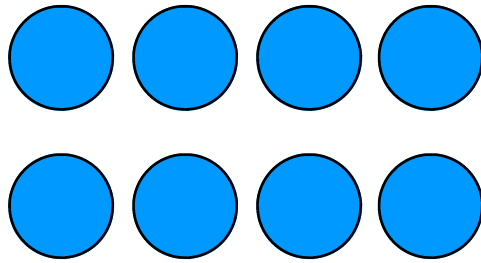
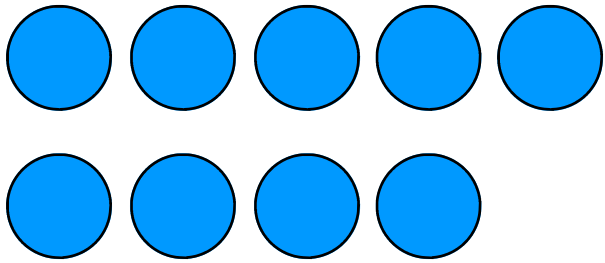
Si les 2 cartes représentent le même nombre par exemple :



Il les garde et rejoue. Si les 2 cartes représentent 2 nombres différents, il les remet à leur place (à l'envers) et c'est au tour du joueur suivant.

Le vainqueur est celui qui a retourné le plus de cartes.

Les dernières pages permettent d'imprimer un fond pour le verso des cartes et une boîte de rangement.



1

2

3

4









5


6

7

8

9







Montage de la boîte

- découper le patron
- plier en suivant les lignes
- encoller les parties grises
- assembler les côtés
- renforcer avec du ruban adhésif

