

9 x 10

90

Jeu de Memory

Table de multiplication par 9

Disposer les cartes à l'envers sur une table. Le premier joueur retourne 2 cartes au hasard.

Si les 2 cartes représentent le même nombre par exemple :

9 x 2

18

Il les garde et rejoue. Si les 2 cartes représentent 2 nombres différents, il les remet à leur place (à l'envers) et c'est au tour du joueur suivant.

Le vainqueur est celui qui a retourné le plus de cartes.

Les dernières pages permettent d'imprimer un fond pour le verso des cartes et une boîte de rangement.

9×1

9×2

9×3

9×4

9×5

9×6

9×7

9×8

9×9

9

18

27

36










45

54

63

72

81





Montage de la boîte

- découper le patron
- plier en suivant les lignes
- encoller les parties grises
- assembler les côtés
- renforcer avec du ruban adhésif

