

# Jeu de mémoire

## Nombres de 11 à 20

Disposer les cartes à l'envers sur une table. Le premier joueur retourne 2 cartes au hasard.

Si les 2 cartes représentent le même nombre par exemple :



Il les garde et rejoue. Si les 2 cartes représentent 2 nombres différents, il les remet à leur place (à l'envers) et c'est au tour du joueur suivant.

Le vainqueur est celui qui a retourné le plus de cartes.

Les dernières pages permettent d'imprimer un fond pour le verso des cartes et une boîte de rangement.



10

+

1

10

+

6

10

+

2

10

+

7

10

+

3

10

+

8

10

+

4

10

+

9

10

+

5

10

+

10

1 1

1 6

1 2

1 7

1 3

1 8

1 4

1 9

1 5

2 0




<http://lakanal.net> 




<http://lakanal.net> 



<http://lakanal.net> 



<http://lakanal.net> 



<http://lakanal.net> 




<http://lakanal.net> 



<http://lakanal.net> 



<http://lakanal.net> 



<http://lakanal.net> 



<http://lakanal.net> 

## Montage de la boîte

- découper le patron
- plier en suivant les lignes
- encoller les parties grises
- assembler les côtés
- renforcer avec du ruban adhésif

Eventuellement plastifier la boîte avant de découper (je le fais).

